




Basisemoties koppelen aan emoticons	
Doelgroep	Leerroute 5, 6/7 → Groep 1 t/m 4 Leerroute 2,3,4 → Groep 1 t/m 8
Doelen leerlijn digitale geletterdheid	<p>Mediawijsheid</p> <ul style="list-style-type: none"> - koppelt basisemoties aan emoticons <p>Overige</p> <ul style="list-style-type: none"> - fijne motoriek - Samenwerken
Activiteit	<p>Inleiding Houd een kringgesprek over emoties. Laat leerlingen in boekjes, filmpjes en/of bij elkaar verschillende emoties herkennen. Welke emoticon hoort bij deze emotie?</p> <p>Kern Verdeel de groep in tweeën. Zorg dat beide groepen 4 kralenplanken hebben. Geef aan de ene groep de voorbeelden van Jules emoties en de andere groep de voorbeelden van de emoticons. Laat de leerlingen de voorbeelden namaken op de kralenplank. Kunnen ze de emotie die zij hebben ook benoemen?</p> <p>Afsluiting Laat de leerlingen de juiste combinaties maken van de Jules emotie en de emoticon.</p>
Materialen	Voorbeelden kralenplanken emoticons en Jules emoties


[Typ hier]

Blij




[Typ hier]

Boos




[Typ hier]


Boos




[Typ hier]



[Typ hier]



[Typ hier]



[Typ hier]

